



PANDA

Listino del 31 07 2018

Fiat Chrysler Automobiles S.p.A.
Business Center Italy



PANDA

Listino del 31 07 2018

											EURO		Tassativi Commerciali
Alimentazione	Motorizzazione	Allestimento	Potenza fiscale	Cilindrata	Potenza max	Neo-patentati**	Livello ecologico	Emissioni CO2	Consumo combinato	Codice SINCOM	L.V.A. esclusa	Chiavi in mano	
			CV	cm	KW			g/Km	l/100 km - Kg/100km*		Euro	Euro	
BENZINA	1.2 69cv E6d-Temp	POP	14	1242	51	OK	Euro 6d-Temp ^(B)	125	5,4	319.11B.3	8.598,36	11.390,00	025-072-5DE-6HQ-850-7AK-850-XFC
		EASY	14	1242	51	OK	Euro 6d-Temp ^(B)	125	5,4	319.12B.3	9.418,03	12.390,00	008-5DE-68U-6HQ-850-7AK
		LOUNGE	14	1242	51	OK	Euro 6d-Temp ^(B)	125	5,4	319.13B.3	10.237,70	13.390,00	097-6HQ-850-357-7AK-439-927-68U-5DE
		WAZE	14	1242	51	OK	Euro 6d-Temp ^(B)	134	5,9	319.1EB.3	11.057,38	14.390,00	02W-68U-6HQ-850
		CITY CROSS	14	1242	51	OK	Euro 6d-Temp ^(B)	134	5,9	319.1CB.3	11.467,21	14.890,00	68U-6HQ-850
	0.9 TwinAir Turbo 85cv S&S E6-Temp	4X4	11	875	62,5	NO	Euro 6d-Temp ^(B)	130	5,7	319.17R.3	13.106,56	16.890,00	041-097-451-6HQ-850-68U
	0.9 TwinAir Turbo 90cv S&S 6M E6d-Temp	CROSS 4x4	11	875	66,19	NO	Euro 6d-Temp ^(B)	130	5,7	319.1CR.3	14.745,90	18.890,00	375-6HQ-850-68U-9UX
GPL	1.2 69 CV EasyPower E6d-Temp	EASY	14	1242	51	OK	Euro 6d-Temp ^(B)	118	7,3	319.129.3	11.057,38	14.390,00	008-6HQ-850-68U
		LOUNGE	14	1242	51	OK	Euro 6d-Temp ^(B)	118	7,3	319.139.3	11.877,05	15.390,00	097-6HQ-850-357-439-927-68U
DIESEL	1.3 Multijet 16v 95cv S&S E6**	EASY	15	1248	69,85	NO	Euro 6 ^(A)	94	3,6	319.121.3	11.672,13	15.140,00	008-6HQ-850-68U
		LOUNGE	15	1248	69,85	NO	Euro 6 ^(A)	94	3,6	319.131.3	12.491,80	16.140,00	097-6HQ-850-357-439-927-68U
		4X4	15	1248	69,85	NO	Euro 6 ^(A)	117	4,4	319.17X.3	14.131,15	18.140,00	041-097-451-6HQ-850-68U
		CITY CROSS	15	1248	69,85	NO	Euro 6 ^(A)	97	3,7	319.1C1.3	13.721,31	17.640,00	68U-6HQ-850
		CROSS 4x4	15	1248	69,85	NO	Euro 6 ^(A)	119	4,5	319.1CX.3	15.770,49	20.140,00	375-6HQ-850-68U-9UX
NATURAL POWER	0.9 TwinAir Turbo 80 CV Natural Power E6d-Temp	EASY	11	875	62,5/59	OK	Euro 6d-Temp ^(B)	97	5,4	319.12A.3	12.491,80	16.140,00	008-6HQ-850-68U
		LOUNGE	11	875	62,5/59	OK	Euro 6d-Temp ^(B)	97	5,4	319.13A.3	13.311,48	17.140,00	097-6HQ-850-357-420-927-68U

Il prezzo "Chiavi in mano" è comprensivo dell'I.V.A. e della messa in strada; non comprende l'imposta Provinciale di Trascrizione(IPT) e il Contributo ambientale per il recupero degli pneumatici fuori uso (PFU) ai sensi dell'art 7 del D.M. 11 Aprile 2011,n°82

* Valori riferiti a Metano/GPL , per il metano i consumi sono espressi in Kg/100km

** Disponibili a stock

*** Legge 29 luglio 2010 n. 120: chi consegue la patente B, per un anno dalla data del rilascio, non può guidare autovetture con potenza/tara >55 kW/tonnellata o potenza max >70 kW (per le eccezioni e le sanzioni cfr. Art. 117 Nuovo Codice della Strada, decreto legislativo 30 aprile 1992 n. 285 e successive modificazioni)

Con la specifica (A) si indica il valore di CO2 e consumo determinato in base al ciclo NEDC di cui al Regolamento UE 692/2008.

Con la specifica (B) si indica il valore di CO2 e consumo determinato in base al metodo di misurazione/correlazione riferito al ciclo NEDC di cui al Regolamento (UE) 2017/1152-1153. I valori di CO2 e consumo ottenuti in base alla normativa applicabile sono indicati al fine di consentire la comparazione dei dati dei veicoli. I valori omologativi di CO2 e consumo possono non essere rappresentativi dei valori effettivi di CO2 e consumi, i quali dipendono da molteplici fattori inerenti, a titolo esemplificativo e non esaustivo, allo stile di guida, al percorso, alle condizioni atmosferiche e stradali, allo stato, all'uso e alle dotazioni del veicolo. I valori riportati di CO2 e consumo si riferiscono alle versioni del veicolo con i valori più elevati e con quelli meno elevati. Tali valori potrebbero cambiare in sede di successiva configurazione in base al tipo di equipaggiamento selezionato e/o alla dimensione degli pneumatici selezionati. I valori di CO2 e consumo indicati non sono definitivi e possono evolvere a seguito di modifiche del ciclo produttivo; valori più aggiornati saranno disponibili presso il concessionario ufficiale della rete FCA prescelto. In ogni caso, i valori ufficiali di CO2 e consumo del veicolo acquistato dal cliente saranno forniti con i documenti che accompagnano il veicolo. Nei casi in cui i valori di CO2 e consumo abbiano rilevanza ai fini del calcolo delle imposte e tasse relative al veicolo, bisogna far riferimento alle normative applicabili in ciascun paese.

Messa in strada

EURO

900,00



BENZINA	1.2 69 cv
	0.9 TwinAir Turbo 85 cv S&S
6A	1.2 69 cv EasyPower
DIESEL	1.3 MJt 16v 95cv S&S**
NATURAL POWER	0.9 TwinAir Turbo 80 cv Natural Power

prezzo
scontato

contenuti

Δ listino

Δ contenuti €

Vantaggio cliente

** Disponibili a stock

4X2				
POP	EASY	LOUNGE	WAZE	CITY CROSS
11.390	12.390	13.390	14.390	14.890
	14.390	15.390		
	15.140	16.140		17.640
	16.140	17.140		

2.000

2.750

3.750

POP	EASY	LOUNGE	WAZE	CITY CROSS
<ul style="list-style-type: none">► Clima manuale► Airbag frontal/laterali protezione testa► Appoggiatesta anteriori anticolpo di frusta► ESC con Hill Holder► Volante guida regolabile► Servosterzo elettronico DualDrive► Predisposizione radio► Alzacristalli elettrici► Chiusura centralizzata► Paraurti in tinta► Sensore temperatura esterna► Sensore pressione pneumatici	<ul style="list-style-type: none">► Telecomando► Radio CD/MP3 con 2 altoparlanti► Appoggiatesta posteriori► Luce vano bagagli	<ul style="list-style-type: none">► Retrovisori in tinta carrozzeria► Fasce laterali► Maniglie porta in tinta carrozzeria► Barre portarufetto longitudinali► Fendinebbia► Cerchi in lega da 14"► Volante in pelle con comandi► Radio UConnect Bluetooth	<ul style="list-style-type: none">► Cerchi da 15" con cover opaca dedicata► Esterni specifici► Interni specifici► Radio Uconnect Mobile► Airbag anteriori laterali► Luci diurne LED	<ul style="list-style-type: none">► Cerchi in lamiera da 15" con cover dedicata► Climatizzatore automatico► Esterni specifici► Interni specifici► Airbag anteriori laterali► Specchi esterni elettrici e sbrinabili► Sedile guida regolabile in altezza► Luci diurne LED► Traction Plus (su 1.3 95 cv)► Radio Uconnect Mobile

Oltre ai contenuti POP

€ 1.000

€ 880

38%

Oltre ai contenuti EASY

€ 1.000

€ 1.610

38%

Oltre ai contenuti LOUNGE

€ 1.000

€ 1.160

14%

Oltre ai contenuti LOUNGE

€ 1.500

€ 2.730

45%

4x4	
4x4	CROSS
16.890	18.890
18.140	20.140

4x4	CROSS
<ul style="list-style-type: none">► Trazione 4x4► ESC + ASR/MSR/HBA + HILL HOLDER + ELD (Blocco differenziale)► Cambio a 6 marce (solo BZ)► Look specifico (paraurti, codolini e assetto specifici)► Specchi esterni elettrici e sbrinabili► Interni e mobiletto tunnel specifici► Cerchi in acciaio nero da 15" con pn 175/65 R15 M+5	<ul style="list-style-type: none">► Drive Mode Selector► Climatizzatore automatico► Esterni specifici► Interni specifici► Airbag anteriori laterali► 5 CV di potenza in più► Sedile guida regolabile in altezza

Oltre ai contenuti LOUNGE

€ 2.000

€ 3.410

41%

Oltre ai contenuti 4X4

€ 2.000

2770

46%



Listino del 31 07 2018

[illegible]



PANDA

Listino del 31 07 2018

PACK FLEX (0A0)

	cod	PVP
▶ SEDILE POSTERIORE SDOPPIATO 40/60	195	180,00
▶ OMOLOGAZIONE 5 POSTI	273	250,00
▶ SEDILE PASSEGGERO ABBATIBILE A TAVOLINO	295	160,00
▶ KIT FUMATORI	665	75,00
▶ TAPPETINI ANTERIORI E POSTERIORI	9G7	20,00
		685,00
PVP pacchetto		450,00
Vantaggio cliente		235,00
%		34%

PACK FLEX LIGHT (0A1)

	cod	PVP
▶ SEDILE POSTERIORE SDOPPIATO 40/60	195	180,00
▶ OMOLOGAZIONE 5 POSTI	273	250,00
▶ KIT FUMATORI	665	75,00
▶ TAPPETINI ANTERIORI E POSTERIORI	9G7	20,00
		525,00
PVP pacchetto		300,00
Vantaggio cliente		225,00
%		43%

PACK CITY (09V)

	cod	PVP
▶ SENSORI DI PARCHEGGIO POSTERIORI	508	350,00
▶ SPECCHI RETROVISORI ELETTRICI	041	160,00
		510,00
PVP pacchetto		350,00
Vantaggio cliente		160,00
%		31%

PACK WINTER (6R7)

	cod	PVP
▶ SEDILI ANTERIORI RISCALDATI	452	210,00
▶ PARABREZZO TERMICO	253	160,00
		370,00
PVP pacchetto		300,00
Vantaggio cliente		70,00
%		19%

PACK STYLE (09Y)

	cod	PVP
▶ CRISTALLI PRIVACY	70	160,00
▶ BARRE LONGITUDINALI PER PORTAPACCHI	357	260,00
▶ FASCE PARACOLPI LATERALI NON VERNICIATE	927	200,00
		620,00
PVP pacchetto		350,00
Vantaggio cliente		270,00
%		44%

PACK PLUS (973)

	cod	PVP
▶ CLIMATIZZATORE AUTOMATICO	140	500,00
▶ SENSORI DI PARCHEGGIO POSTERIORI	508	350,00
▶ VETRI PRIVACY	070	160,00
▶ RADIO UCONNECT BLUETOOTH	8FB	150,00
		1.160,00
PVP pacchetto		600,00
Vantaggio cliente		560,00
%		48%

PACK PLUS (6CH)

	cod	PVP
▶ SENSORI DI PARCHEGGIO POSTERIORI	508	350,00
▶ VETRI PRIVACY	070	160,00
		510,00
PVP pacchetto		300,00
Vantaggio cliente		210,00
%		41%

PACK SAFETY (09W)

	cod	PVP
▶ SENSORI DI PARCHEGGIO POSTERIORI	508	350,00
▶ SPECCHI RETROVISORI ELETTRICI	041	160,00
▶ CITY BRAKE CONTROL	6DC	190,00
		700,00
PVP pacchetto		450,00
Vantaggio cliente		250,00
%		36%

PACK COMFORT (09X)

	cod	PVP
▶ SEDILE GUIDA REGOLABILE IN ALTEZZA	626	110,00
▶ COMFORT KIT	890	110,00
▶ CARGO BOX	256	160,00
		380,00
PVP pacchetto		300,00
Vantaggio cliente		80,00
%		21%

COLORI CARROZZERIA E RIVESTIMENTI INTERNI

ALLESTIMENTO		POP	EASY		LOUNGE		WAZE	4X4		CITY CROSS		CROSS 4X4
COD.		131	137	139	143	142	112	139	222 (vincola opt 727)	313	227 (vincola opt 9UX)	227 (vincola opt 9UX)
TESSUTO	SEDILI	SQUIRCLE	SQUIRCLE		TRAMA ORDITO MELANGE		SQUIRCLE	SQUIRCLE	FIAMMATO	JACQUARD	CONCRETE / TRAMA ORDITO MELANGE	CONCRETE / TRAMA ORDITO MELANGE
	PANNELLI	EASY TRICOAT	EASY TRICOAT		EASY TRICOAT		EASY TRICOAT	EASY TRICOAT	ECO PELLE	ECO PELLE NERO	ECO PELLE MARRONE	ECO PELLE MARRONE
COLORE	SEDILE [LUNETTA / CENTRALE]	ROSSO / NERO	ROSSO / NERO	ANTRACITE / NERO	ROSSO / NERO	NERO / GRIGIO	NERO/ NERO	ANTRACITE / NERO	VERDE/NERO	NERO/ NERO	MARRONE/ NERO	MARRONE/NERO
TESSUTO	PANNELLO	NERO	NERO	NERO	NERO	NERO	NERO	NERO	ECO PELLE VERDE	ECO PELLE NERO	ECO PELLE MARRONE	ECO PELLE MARRONE
FASCIA PLANCIA		ANTRACITE PIGMENTATA	ANTRACITE PIGMENTATA		TITANIO VERNICIATA		TITANIO PIGMENTATA	ANTRACITE PIGMENTATA	TITANIO VERNICIATA	VERNICIATA	MARRONE VERNICIATA	MARRONE VERNICIATA
CHITARRA SU PLANCIA		NERO	NERO		NERO		NERO/ NERO	NERO	NERO	NERO	ULTRASHINE	ULTRASHINE
COVER BAG		NERO	NERO		NERO		NERO	NERO	NERO	NERO	NERO	NERO
MANIGLIE INTERNE		NERO PIGMENTATO	NERO PIGMENTATO		NERO PIGMENTATO		NERO PIGMENTATO	NERO PIGMENTATO	NERO PIGMENTATO	NERO PIGMENTATO	NERO PIGMENTATO	NERO PIGMENTATO
APPOGGIAATESTA		NERO	NERO		ANTRACITE		NERO	NERO	NERO	NERO	NERO	NERO















PASTELLO		NOMI COMMERCIALI											
Cod. OPT	Colore	ITA											
5CJ	601	NERO CINEMA	600 €	600 €	600 €	600 €	600 €	600 €	600 €	600 €	600 €	600 €	600 €
5CH	296/A	BIANCO GELATO	600 €	600 €	600 €	600 €	600 €	600 €	600 €	600 €	600 €	600 €	600 €
5CK	516/A	ARANCIO SICILIA	0 €	0 €	0 €	0 €	0 €	-	0 €	0 €	-	-	-
5CF	789/A	BLU GIOTTO	-	-	-	-	-	600 €	-	-	600 €	-	-
5CG	785/A	GRIGIO MODA	-	0 €	0 €	0 €	0 €	0 €	0 €	0 €	0 €	0 €	0 €
5CL	509/A	GIALLO SOLE	-	-	-	-	-	600 €	-	-	600 €	600 €	600 €
74F	078	ROSSO AMORE	600 €	600 €	600 €	600 €	600 €	600 €	600 €	600 €	600 €	600 €	600 €

METALLIZZATI / MICALIZZATI		NOMI COMMERCIALI											
Cod. OPT	Colore	ITA											
5CC	565	GRIGIO ARGENTO	600 €	600 €	600 €	600 €	600 €	-	-	-	-	-	-
5CE	374/A	VERDE TOSCANA	-	-	-	-	-	-	600 €	600 €	-	600 €	600 €
5DN	567/A	BLU MEDITERRANEO	-	600 €	600 €	600 €	600 €	-	-	-	-	-	-
61Q	446/C	GRIGIO COLOSSEO	-	600 €	600 €	600 €	600 €	600 €	600 €	600 €	600 €	600 €	600 €

* Il Blu Giotto non è disponibile in presenza di Pack Style 9UX

I prezzi esposti sono IVA inclusa

Listino del 31 07 2018

DESCRIZIONE	OPT	IMMAGINE	POP	EASY		LOUNGE		WAZE	4X4	CITY CROSS	CROSS
			BZ	Tutti i Motori (Escluso CNG)	CNG	Tutti i Motori (Escluso CNG)	CNG	BZ	Tutti i Motori	Tutti i Motori	Tutti i Motori
14"	COPPE RUOTA POP CATENABILI (sp. 9 mm) (Pneum. 175/65 R14)	-		S	-	-	-	-	-	-	-
	COPPE RUOTA EASY CATENABILI (Pneum. 175/65 R14)	-		-	S	-	-	-	-	-	-
	RUOTE IN LEGA 14" CATENABILI (Pneum. 175/65 R14)	439		-	-	-	S	-	-	-	-
15"	COPPE RUOTA 15" – CATENABILI (Pneum. 175/65 R15)	-		-	-	S	-	-	-	-	-
	CERCHI IN LAMIERA ESTETICA 15" – CATENABILI (Pneum. 175/65 R15 M+S)	9F0 + 141		-	-	-	-	-	S	-	-
	CERCHI IN LAMIERA ESTETICA 15" – CATENABILI (Pneum. 175/65 R15 Summer)	9F0 + 143		-	-	-	-	-	0 C	-	-
	RUOTE IN LEGA 15" BRUNITO – CATENABILI (Pneum. 175/65 R15 M+S)	420 + 141		-	-	-	S	-	510 C	-	-
	RUOTE IN LEGA 15" BRUNITO – CATENABILI (Pneum. 175/65 R15 Summer)	420 + 143		-	-	-	-	-	510 C	-	-
	CERCHI DA 15" CON COPPA OPACA– NON CATENABILI (Pneum. 185/65 R15 M+S)	878 + 144		-	-	-	-	S	-	-	-
	CERCHI DA 15" CON COPPA OPACA – CATENABILI (Pneum. 175/65 R15 Summer)	878 + 143		-	-	-	-	0 C	-	-	-
	CERCHI IN LAMIERA ESTETICA 15"– NON CATENABILI (Pneum. 185/65 R15 M+S)	9F1 + 144		-	-	-	-	-	-	S	-
	CERCHI IN LAMIERA ESTETICA 15" – CATENABILI (Pneum. 175/65 R15 Summer)	9F1 + 143		-	-	-	-	-	-	0 C	-
	RUOTE IN LEGA 15" OPACA – NON CATENABILI (Pneum. 185/65 R15 M+S)	108 + 144		-	-	-	-	-	-	510 C	S
	RUOTE IN LEGA 15" OPACA – CATENABILI (Pneum. 175/65 R15 Summer)	108 + 143		-	-	-	-	-	-	510 C	0 C

* Non disponibile su GPL e Natural Power
I prezzi esposti sono IVA inclusa

MIS

	Immatricolazione soggetta a IVA					Immatricolazione fuori ambito IVA				TOTALE MIS
	Trasporto	Costo Agenzia	Imponibile sogg. IVA	IVA 22%	TOTALE CON IVA	Emolum. PRA	Diritti MTCT	Bollo su conformità	TOTALE IMPOSTE	
PANDA	550,50	52,51	603,01	132,66	735,68	59,00	89,32	16,00	164,32	900,00